





ヒント




PATIO 1 番館 1F LEAF 前の柱 (センターコート側) に向かい、赤色のパネルを見よう。
センタコートの上にいる天使が持つものは「た●●う」と「つ●」の2つだよ。
2つのうち**時計台に近いもの**からスタートし、**遠い方**へたどろう。
途中のイラストも声に出して読むと「ク」から始まる**5文字の答え**が現れるよ。



買物広場スペインタイルアート横 に向かい、青色のパネルを見よう。
図が表しているのはパネル横の**タイルアート**だよ。
 がある場所を、タイルアートから4つ探してみよう。
答えは「ア」から始まる**4文字**になるよ。



大丸 4F 図書館前 に向かい、黄色のパネルを見よう。
あなたが今いる場所は「だ●●る」だよ。
「だ●●る」となるように書き足すとき、足りない部分を左から読もう。



tete 名谷 2F 南ゾーン エスカレーター付近 に向かい、緑色のパネルを見よう。
それぞれの文字に注目すると **ク→コ→シ→セ** と変化しているよ。
法則はどうやら**五十音の順番**が関係しているようだ。
ここから下に見えるカードをタッチする場所は「か●●つ」のことだよ。
この4文字を変換すると答えが現れるよ。

最後のナゾ

ダイエー 2F 西側出入口 に向かい、紫色のパネルを見よう。
指がさしているのは、あなた自身のようだ。